








GÎTE DU MOULIN NEUF

FICHE DESCRIPTIVE



-  Gîte : N° 8036
-  Classement : 3 épis Gîte de France
-  Capacité : 30 personnes
-  Animaux : acceptés
-  Taxe de séjour : 0,60 €/nuit/personne + 18 ans
-  Accès internet WIFI : gratuit
-  Règlement : espèces, chèques, chèques ANCV, virement

Gestionnaire : ASSOCIATION PONT D'OUILLY LOISIRS

Adresse de l'association gestionnaire : 11 rue du stade René Vallee-14690 Pont d'Ouilly

Site web : <https://hebergement-gites.pontdouilly-loisirs.com/fr/>

**ERP n° 7640011 - Agrément Education Nationale n° 125 - Jeunesse et Sports
n°147641004**

Numéro de téléphone : 02 31 69 86 02

Adresse mail : gites@pontdouilly-loisirs.com

ACCÈS AU GÎTE

ADRESSE DU GÎTE :

Route du Caen - 14690 Pont d'Ouilly

GPS MOULIN NEUF : 48°52'799"N – 0°24'873"W

Départementale D167

DEPUIS FALAISE :

Arrivée à Pont d'Ouilly prendre sur votre droite avant le pont la D167 direction Saint Christophe.

Continuer jusqu'à la sortie du village, le gîte se situe sur votre gauche.

DEPUIS CONDÉ SUR NOIREAU :

Arrivée à Pont d'Ouilly, continuer jusqu'au pont et prendre sur votre gauche la D167 direction St Christophe, continuer à jusqu'à la sortie du village, le gîte se situe sur votre gauche.

FORFAIT WEEK-END (3 JOURS/2 NUITS)

- Remise des clés : Vendredi à partir de 18h00
- Départ le dimanche avant 17h00
- **TARIF :** 1100€ (SALLE D'ACTIVITÉ ET CHAUFFAGE EN SAISON HIVERNALE INCLUS)
- **OPTION MÉNAGE :** 150€
- **OPTION DRAPS ET COUVERTURES :** 20€/PERS

NUITÉE SUPPLÉMENTAIRE

- Prolongation Week-end et férié
- **TARIF :** 350€/Nuit supplémentaire

NUITÉE EN SEMAINE

- **TARIF :** 550€/Nuit

LE GÎTE ET SON ENVIRONNEMENT :

Niché en bordure de rivière (Orne), entouré de falaises, de bois et de prairies, le gîte de groupes du Moulin Neuf bénéficie d'un environnement exceptionnel.

L'origine du nom "Moulin Neuf" tient à la présence primitive d'un moulin à blé sur l'Orne à cet endroit. Lors de l'établissement du premier cadastre, terminé en 1830, il est la propriété de Jacques LE CONTE. Il est situé à moins d'1 km du bourg et à 1,5 km de la Base de Plein Air.



SERVICES ET LOISIRS

ACTIVITÉS DE PLEIN AIR :

À LA BASE DE LOISIRS :

Parc acrobatique

Activités nautiques : Canoë-Kayak - Stand Up Paddle - Course d'orientation

Géocaching

Retrouvez toutes nos offres de loisirs sur www.pontdouilly-loisirs.com

Autres activités aux alentours :

Chemin de Randonnée - Équitation - Parapente

La Suisse-Normande - La Roche d'Oëtre à 5 km (Point de vue, Parc Accrobranches) -

Falaise à 20 km (Château Guillaume le Conquérant, Musée des automates) -

Caen à 45 km

Mont Saint Michel à 125 km

Honfleur à 110 km

Cherbourg à 150 km

Mer : Ouistreham 60km – Montagne 610km

DESCRIPTIF INTÉRIEUR

2 BÂTIMENTS DISTINCTS :

- 1 bâtiment salle d'activité
- 1 bâtiment réfectoire cuisine au rdc et 2 étages (NON COMMUNIQUANTS entre eux, escalier extérieur pour accéder à la partie couchage)

EQUIPEMENTS CUISINE :

- 1 lave-vaisselle professionnel (produits fournis)
- 2 éviers type plonge
- 1 réfrigérateur 350l avec petit compartiment congélateur 50l
- 1 armoire positive professionnelle
- 4 plaques à gaz, four professionnel GN1/1 60cm en largeur
- plans de travail inox
- 1 microonde,
- 2 cafetières
- 1 bouilloire
- 1 toasteur
- 1 percolateur 10l café

EQUIPEMENT SALLE À MANGER (50 M²) :

- 8 tables dimension 120cm X 75 cm
- 30 chaises
- 1 WC + 2 urinoirs + 1 lave mains
- Buffet comprenant de la vaisselle pour 50 personnes : 50 verres à pied, 50 verres classiques, 50 tasses à café, 50 assiettes creuses, 50 assiettes plates, 50 assiettes dessert, 50 cuillères à soupe, 50 fourchettes, 50 couteaux, 50 petites cuillères, 50 bols.

EXTÉRIEUR :

- 2 barbecues 80 cm
- 6 tables de pique-nique

SALLE DE RÉUNION DE 50 M² ENVIRON 5,80 M X 8,50 M. :

- 10 tables dimension 1,20 m X 0,70 m
- 45 chaises
- 1 tableau Velléda (prévoir feutres)

SALLE DE DÉTENTE DE 50 M² ENVIRON 8 M X 6 M :

- Avec cheminée (prévoir votre bois)
- 11 fauteuils, 3 tables basses dimension 60X60 cm
- 1 table de ping-pong (prévoir filet, balles et raquettes)

INVENTAIRE ÉQUIPEMENT :

- 7 Faits tout dont 4 avec couvercles
- 4 Casseroles
- 6 poêles
- 12 saladiers avec motifs oies
- 2 saladiers verts
- 2 terrines
- 2 saladiers pyrex
- 2 saladiers inox
- 8 paniers à pain
- 13 plats de présentation inox,
- 2 plats cuisson four GN1/1 avec 2 couvercles
- 1 plat gastro inox 50 cm
- 2 passoires inox
- 1 essoreuse à salade
- 3 planches à découper
- 5 plateaux plastique
- 4 couteaux cuisine (dont 1 pain et 1 d'office)
- 2 fouets
- 2 économiseurs
- 2 râpes manuelle
- 2 ciseaux
- 4 spatules bois
- 2 décapsuleur
- 1 tirebouchon
- 3 ouvre boite
- 8 Pichets
- 2 spatules
- 2 écumoirs
- 3 louches
- 3 cuillères de service
- 1 fourchette cuisine
- Un lot de couvert à salade (cuillère, fourchette et pince)
- 1 spatule
- 1 aiguiser à couteau
- 1 pince et une fourchette à barbecue

PARTIE COUCHAGE

TOUTES NOS CHAMBRES SONT ÉQUIPÉES DE :

- Oreillers
- Taies d'oreillers
- Alèzes
- Draps de dessous

KIT À PRÉVOIR :

- Duvet ou couverture
- Linge et produits d'hygiène
- Produits consommables (liquide vaisselle, produits d'entretien, sacs poubelles, papier toilette, éponges, torchons...)

Vous trouverez également des balais, seaux, serpillières pour l'entretien du gîte.

PLAN DU GÎTE

